



İÇ DİR İL MİLLİ EĞİTİM MÜDÜRLÜĞÜ

İÇ DİR ÖĞRETMEN AKADEMİSİ

ANKET SONUCU İSTATİSTİKLERİ



İSTATİSTİKLERİ



1

Iğdır ili toplam öğretmen sayısının ankete katılan öğretmen sayısına oranı nedir?

2

Ankete katılan öğretmenlerimizin ilçe ve branş bazlı dağılımı nedir?

3

Ankete katılan öğretmenlerimizin eğitim almak istediği saat aralıkları nelerdir?

4

Ankete katılan öğretmenlerimizin çalıştıkları okul kademeleri nelerdir?

5

Ankete katılan öğretmenlerimizin eğitim almak istediği atölye öncelikleri (11 adet atölye içerisinde) nelerdir?



İSTATİSTİKLERİ

İĞDIR İLİ TOPLAM ÖĞRETMEN SAYISININ ANKETE KATILAN ÖĞRETMEN SAYISINA ORANI NEDİR?

Ankete Katılan Öğretmen Sayısı
36.9%



Ankete Katılmayan Öğretmen Sayısı
63.1%

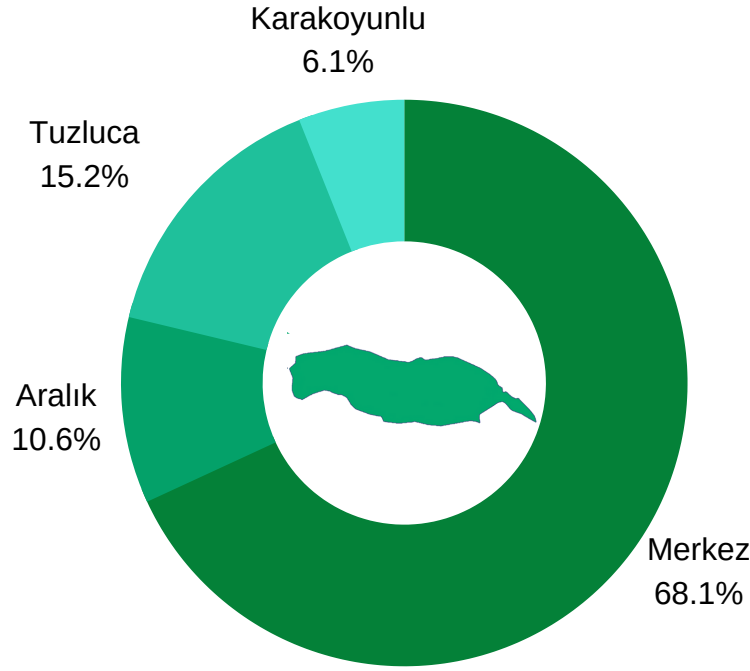
Iğdır İli Geneli Öğretmen Sayısı= **3438**

Öğretmen Akademisi Anketine Katılan Öğretmen Sayısı= **1289**



İSTATİSTİKLERİ

ANKETE KATILAN ÖĞRETMENLERİMİZİN İLÇE BAZLI DAĞILIMI NEDİR?

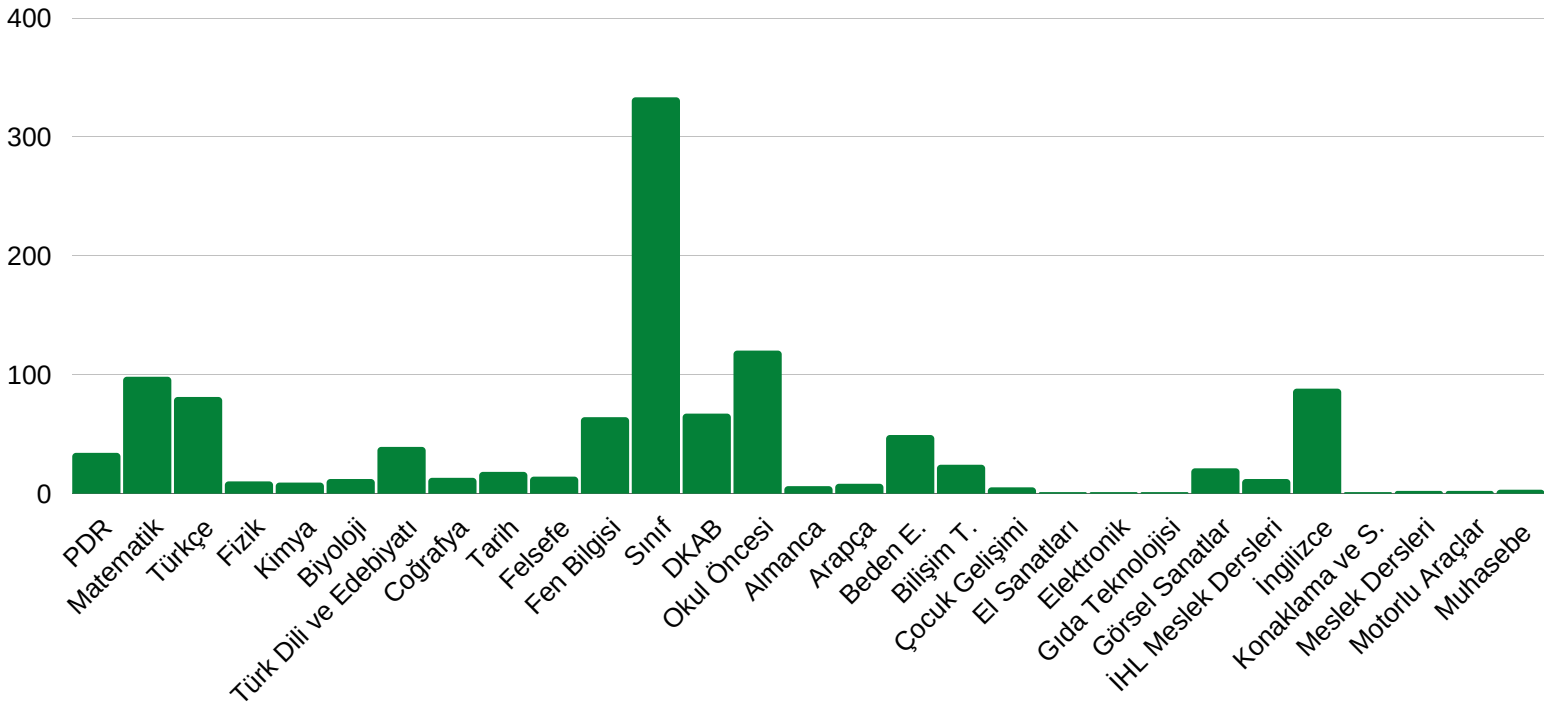


Ankete katılan öğretmen ve idarecilerimizin ilçe bazlı dağılımları incelendiğinde **"878"** öğretmen katılımın Merkez'e , **"78"** öğretmen katılımının Karakoyunlu'ya, **"137"** öğretmen katılımının Aralık'a ve **"196"** öğretmen katılımının Tuzluca'ya ait olduğu görülmüştür.




İSTATİSTİKLERİ

ANKETE KATILAN ÖĞRETMENLERİMİZİN BRANŞ BAZLI DAĞILIMI NEDİR?

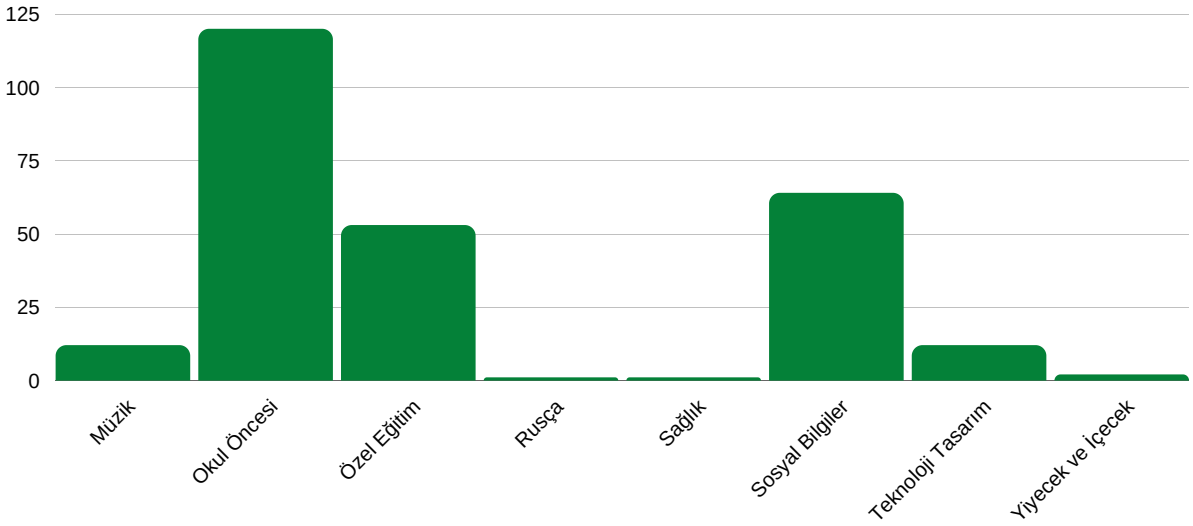


Tablonun devamı bir sonraki sayfada



İSTATİSTİKLERİ

ANKETE KATILAN ÖĞRETMENLERİMİZİN BRANŞ BAZLI DAĞILIMI NEDİR?



Ankete katılan öğretmen ve idarecilerimizin branş bazlı dağılımları incelendiğinde en çok katılım sağlayan **3 branş** sırasıyla;

- 1- Sınıf Öğretmenliği
- 2- Okul Öncesi Öğretmenliği
- 3- Matematik Öğretmenliği (Lise ve ilköğretim matematik toplamı) olarak görülmüştür.

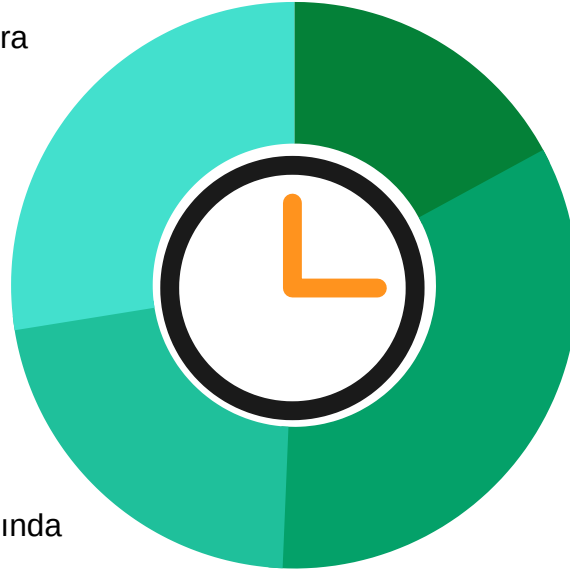


İSTATİSTİKLERİ

ANKETE KATILAN ÖĞRETMENLERİMİZİN EĞİTİM ALMAK İSTEDİĞİ SAAT ARALIKLARI NELERDİR?

08.00 ile 12.00 Saatleri Arasında
17.1%

20.00'dan Sonra
27.5%



13.00 ile 16.00 Saatleri Arasında
33.6%

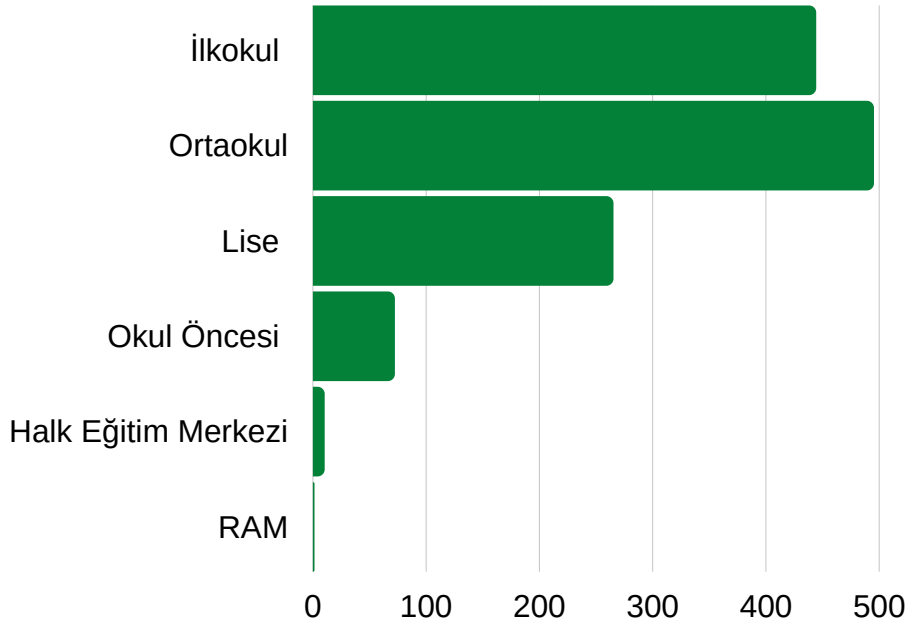
17.00 ile 20.00 Saatleri Arasında
21.8%

Ankete katılan öğretmen ve idarecilerimizin eğitim almak istedikleri saat aralıkları incelendiğinde öğretmen ve idarecilerimiz; en çok (433 kişi) 13.00 ile 16.00 saatleri arasında eğitim almak istediğini belirtirken en az (220 kişi) 08.00 ile 12.00 saatleri arasında eğitim almak istediklerini belirtmişlerdir.



İSTATİSTİKLERİ

ANKETE KATILAN ÖĞRETMENLERİMİZİN ÇALIŞTIKLARI OKUL KADEMELERİ NELERDİR?



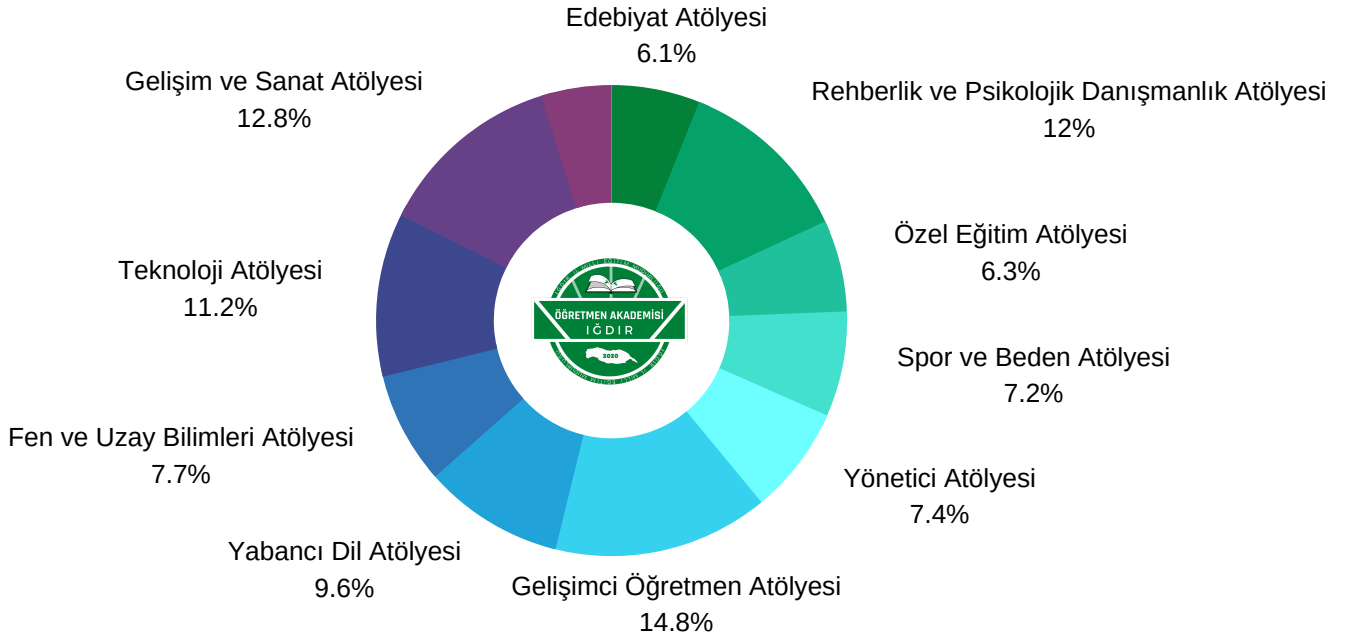
Ankete katılan öğretmenlerimizin ve idarecilerimizin görev aldıkları kademe türü incelendiğinde;

- Ortaokul kademesinden **"495"** kişi ,
- İlkokul kademesinden **"444"** kişi,
- Lise kademesinden **"265"** kişi,
- Okul Öncesi kademesinden **"72"** kişi,
- Halk Eğitim Merkezinden **"10"** kişi,
- Rehberlik ve Araştırma Merkezinden **"1"** kişinin olduğu görülmüştür.



İSTATİSTİKLERİ

ANKETE KATILAN ÖĞRETMENLERİMİZİN EĞİTİM ALMAK İSTEDİĞİ ATÖLYE ÖNCELİKLERİ (11 ADET ATÖLYE İÇERİSİNDEN) NELERDİR?



Ankete katılan öğretmen ve idarecilerimizden en fazla 5 adet olmak üzere atölye seçmesini istedik ve toplamda 1289 öğretmenimizden **"4221"** cevap aldık. Bu cevaplar kapsamında en çok eğitim talep gören ilk 3 atölyemizin;

- 1- Gelişimci Öğretmen Atölyesi **(625 kişi)**
- 2- Gelişim ve Sanat Atölyesi **(540 kişi)**
- 3- Rehberlik ve Psikolojik Danışmanlık Atölyesi **(507 kişi)**

olduğunu gördük.

